



cee'd
cee'd_sw


The Power to Surprise

Model s 5dveřovou karosí hatchback

➤ Tvar, které vás ohromí

Nová Kia cee'd vám umožní dát najevo vyhraněný vkus

Vše začíná klínovitým profilem, výraznou boční linií a robustní kapotou. Přidáte-li k tomu dále široký rozchod kol, krátké převisy a dlouhý rozvor, získáte tvarové pojetí karoserie, se kterým se lze zpravidla setkat u sportovního kupé. Pouze zde se však tyto tvary snoubí s prostorností a funkčností 5dveřového vozu. Výsledkem této koncepce, kterou vytvořil již mnohokrát vyznamenaný evropský designérský tým vedený Grégorym Guillaumem, je skutečně přitažlivý vůz, který nemůže být minut bez povšimnutí.

Evropský půvab:

Navržen v Německu, vyráběn v našem nejmodernějším závodě na Slovensku





Progresivní myšlení:

Věříme, že design a kvalita by měly jít vždy ruku v ruce. Výsledkem toho je pozoruhodný vůz cee'd SW, u něhož bezprostřední dojem kvality nezaostává za skvělým vzhledem.



Design SW

> Nechte se okouzlit

Vytvořte si prostor pro splnění přání

U nového Kia cee'd SW se podařilo dosáhnout nenásilné kombinace prostornosti, všestrannosti a elegantního designu. Podívejte se na elegantní křivku střechy se stylovými střešními lištami, masku chladiče charakteristickou pro všechny nové vozy Kia nebo na nové, nádherně tvarované přední světlomety a přitažlivá zadní světla, v obou případech s LED diodami. Zadní výklopné dveře přecházejí do střechy, čímž je zvětšen prostor usnadňující nakládání. Stovky hodin testování v aerodynamickém tunelu dokazují, že u obou karosářských verzí modelové řady cee'd se podařilo dosáhnout dalšího snížení odporu vzduchu a tím i vyšší hospodárnosti než kdykoli dříve.



Ergonomie palubní desky

➤ Každodenní dokonalost

Vše je uspořádáno tak, aby řízení vozu bylo skutečným zážitkem

Interiér vozů nové modelové řady ce'e'd, je navržen tak, aby vás uchvátil - a to nejen chromovým zvýrazněním všech hlavních vnitřních designových prvků. Oba modely mají přívětivý interiér, ve kterém se budete okamžitě cítit jako doma. Při nastupování vás přivítají velkorysým spojením komfortu, vyspělé techniky a elegance. Dojem útulnosti zvyšuje decentní orientační osvětlení na výrazné středové konzole a okolo vstupů USB a AUX určených pro externí zařízení. Měkčené povrchy přístrojové desky, nápadné detaily, jako například kliky dveří mající tvar ploutvičky, a sportovní přístroje se třemi tubusy spoluvytvářejí atmosféru vysoké kvality.

Všechny ovládací prvky jsou navrženy tak, aby obklopovaly řidiče a byly tak dosažitelné bez jakékoli námahy: tachometr v intuitivně tvarovaném panelu přístrojů může být pro lepší čitelnost vybaven displejem TFT LCD s vysokým rozlišením. Mimořádně snadno čitelné údaje přispívají k pocitu jízdy ve voze vyšší třídy. Středová loketní opěrka je nastavitelná, zatímco asymetrická středová konzola je mírně natočena směrem k řidiči. Díky veškeré této pozornosti věnované detailům se po nastoupení do svého vozu ocitnete v interiéru, ve kterém se prolíná komfort s elegancí.

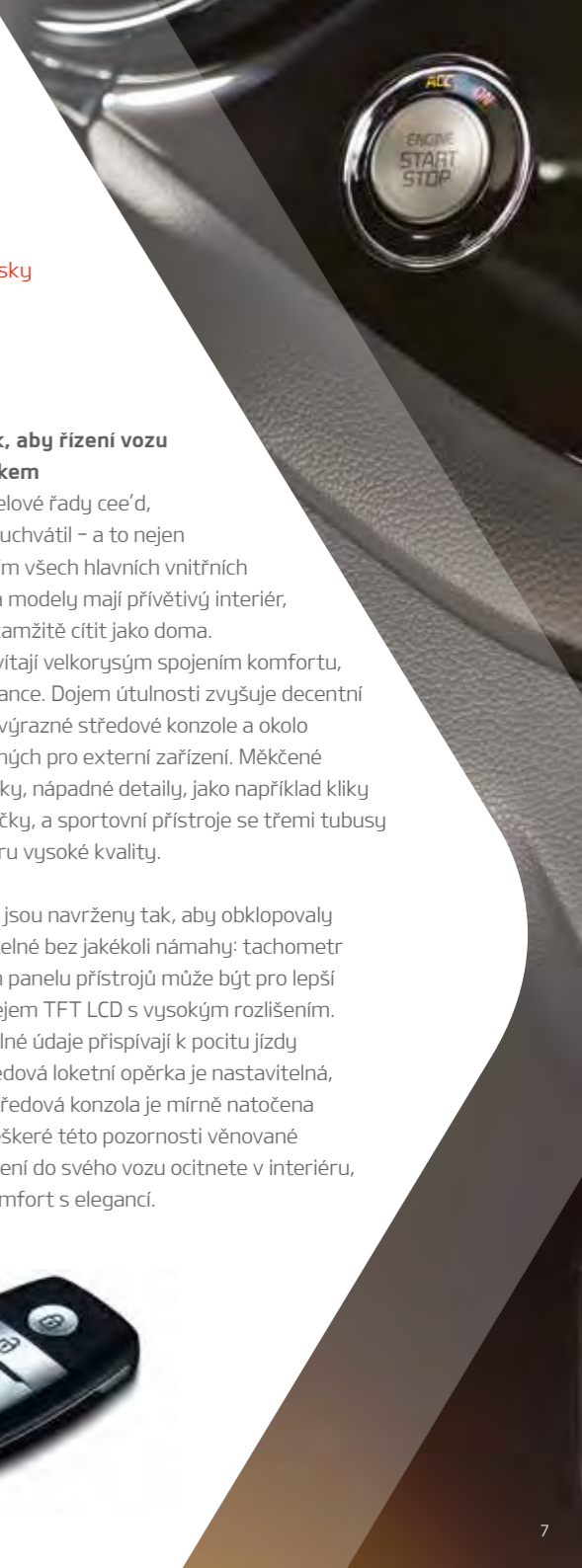

Inteligentní klíč Smart key a startovací tlačítko:

Zapomeňte na hledání klíčů po kapsách či v kabelce. Stačí mít při sobě Smart Key. Jakmile se přiblížíte k vozu, budete ihned rozpoznán a k odemknutí Vám pak stačí stisknout tlačítko na klíče dveří. Motor pak spustíte pomocí startovacího tlačítka.



Decentní osvětlení:

Jedna z mnoha drobností, které vytváří příjemnou atmosféru.



➤ Dosažení trvalé kontroly nad vozem nebylo ještě nikdy tak pohodlné

Abyste si užili každý ujetý kilometr, nabízí Kia cee'd velký počet technicky vyspělých pomocníků.

Přístrojový panel s barevnou obrazovkou TFT LCD: jeho prostřednictvím můžete ovládat mnoho inteligentních funkcí, od palubního počítače po nastavování způsobu, jakým navigační systém vydává své pokyny. Zobrazuje také údaje o činnosti systému inteligentního parkovacího systému SPAS, který za vás vůz bezpečně zaparkuje. Tento systém, používá 12 senzorů uspořádaných po obvodu vozu, dokáže nalézt správné

parkovací místo, a to jak rovnoběžně se silnicí, tak i na parkovištích s kolmými parkovacími stánými. Systém za vás přebírá veškeré manévrování: vše, co je potřebné z vaší strany, zahrnuje pouze přizpůsobování rychlosti a řazení převodových stupňů podle pokynů systému. Systém dokonce dokáže řídit vůz při vyjždění z parkovacího místa rovnoběžného se silnicí.



1. Elektronická parkovací brzda:

Ovládání parkovací brzdy je komfortnější: zatažení páky je nahrazeno aktivací tlačítka

2. Inteligentní parkovací systém SPAS:

Parkování ještě nikdy nebylo tak snadné: Systém pracuje s 12 ultrazvukovými čidly (6 vpředu, 2 po stranách a 4 vzadu). Můžete je využívat také během manuálního parkování.

3. Palubní počítač:

Palubní počítač Vám ukáže vše, co potřebujete vědět včetně dojezdu na zbývající palivo v nádrži, doby jízdy, spotřeby paliva a průměrné rychlosti. Sleduje také tlak vzduchu v pneumatikách, zobrazuje upozornění asistenčního systému pro sledování jízdy v jízdním pruhu a informace od parkovacích senzorů.

4. Palubní počítač / režim posilovače řízení s funkcí Flex

Komfortní, normální nebo sportovní: zvolíte-li funkci Flex Steer, na přístrojovém panelu se zobrazuje údaj o aktuálně nastaveném režimu posilovače řízení

5. Palubní počítač / ukazatel vhodného řazení:

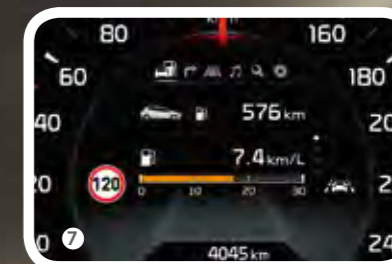

Palubní počítač doporučuje optimální okamžik řazení převodových stupňů pro snížení spotřeby paliva a emisí

6. Palubní počítač / pokyny navigačního systému

Na informační obrazovce přístrojového panelu se zobrazují dokonce i pokyny navigačního systému

7. Palubní počítač / ukazatel rychlostních omezení:

Prostřednictvím kamery umístěné na čelním skle rozpoznává dopravní značky určující nejvyšší povolenou rychlost a zobrazuje příslušné informace na obrazovce přístrojového panelu i na obrazovce navigačního systému





Konektivita

➤ Bavič, navigátor, operátor... vytvořte si nerozlučně spojení

Vstupte do nového světa multifunkčních systémů určených pro modelovou řadu cee'd

Nová Kia cee'd nabízí širokou řadu inteligentních technologií, které byste ve voze této třídy běžně neočekávali. Například standardně montovaný audiosystém s přehrávačem CD/MP3 a 6 reproduktory. Upřednostňujete snadno ovladatelnou navigaci, zvolte si náš zcela nový navigační systém se 7palcovou dotykovou obrazovkou a plným mapovým pokrytím, včetně aktualizací map poskytovaných po dobu 7 let. Tento systém je vybaven také funkcí převádění textu na řeč, která vás při jízdě informuje o názvech ulic, a zobrazuje pohledy parkovací kamery, které vám pomáhají při parkování. Všechny audiosystémy jsou vybaveny vstupy AUX/USB pro připojování přístrojů iPod nebo jiných přehrávačů MP3.

A jestliže rádi děláte více věcí najednou, vyjdou vám vstříc ovládací prvky na volantu: přestože budete dále sledovat dění na silnici, můžete jimi měnit hlasitost audiosystému, telefonovat prostřednictvím technologie Bluetooth handsfree nebo nastavovat tempomat.

1. Satelitní navigační systém:

Nový navigační systém se 7palcovou dotykovou obrazovkou a plným mapovým pokrytím, včetně aktualizace map prostřednictvím nejaktuálnějších dat poskytovaných po dobu 7 roků

2. Ovládání multimédií na volantu:

Zůstaňte soustředění na dění na silnici: hlasitost můžete nastavovat, aniž byste museli pouštět volant z rukou

3. AUX/iPod/USB:

Jednoduše připojte své oblíbené zařízení a poslouchejte hudbu

4. Možnost připojení pomocí rozhraní Bluetooth:

Odchozí i příchozí telefonní hovory uskutečňované prostřednictvím hands-free sady již nemohou být jednodušší



1



2



3



4



Zahrnuje šest bezplatných ročních aktualizací map, které jsou k dispozici pro nová vozidla Kia vybavená již z výroby navigačním systémem

Kia Connected Services

➤ Kam? Kdy? Jak? Zde je odpověď

Náš nový navigační systém, který umožňuje využívání služeb TomTom, zajišťuje spolehlivé navádění na cestách, a to s nebývalou mírou přesnosti. Umožňuje, abyste byli trvale informováni o dění v okolním světě, a poskytuje více praktických informací než kdykoli dříve. Navigační systém určený pro vozy řady cee'd je vybaven jednotkou WiFi, která umožňuje jeho připojování k Internetu prostřednictvím vašeho chytrého telefonu.*

1. Aktuální dopravní situace:

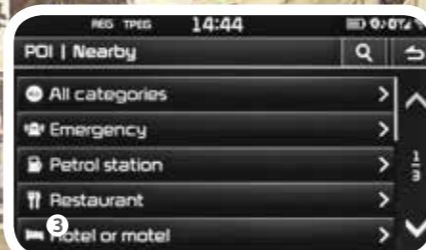
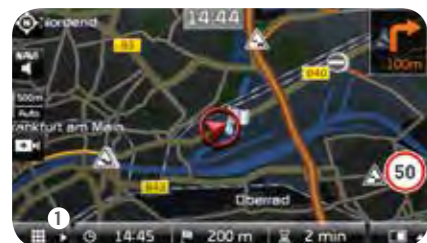
Navigační systém poskytuje vysoce přesné, živě vysílané dopravní informace, které jsou aktualizovány po každých dvou minutách, díky čemuž jste přesně informováni o tom, kde je provoz plynulý a kterým oblastem byste se měli vyhnout. Jestliže systém zjistí, že se dopravní situace na vaší trase zhoršuje, oznámí vám to a současně navrhne alternativní trasy.

2. Kamery měřící rychlost:

Budete taky upozorňováni na všechny kamery měřící rychlost na vaší trase, včetně pevných a stacionárních kamer, a rovněž na zóny s dopravními omezeními. Systém dokáže dokonce brát zřetel na oblasti s obzvláště častým výskytem dopravních nehod a včas vás před nimi varovat.

Propojené služby Kia, zajišťované společností:

TOMTOM



*K aktivaci služeb je nezbytný chytrý telefon s datovým tarifem.

**V závislosti na zemi se mohou na tyto služby vztahovat právní omezení.



Komfort a kvalita

➤ Udělá na Vás dojem

Design přední části interiéru předčí všechna vaše očekávání

Vysoce kvalitní materiály a zvláštní pozornost věnovaná ergonomii jsou zárukou, že se na silnici budete cítit jako doma. Jestli jste příznivci moderních pomocníků, nový cee'd Vám jich nabízí plnou náruč. Elektricky nastavitelné sedadlo řidiče si pamatuje nastavení pro 2 řidiče a volant lze seřizovat výškově i podélně. Jak volant, tak i přední sedadla řidiče a spolujezdce mohou být vyhříváné, což je perfektní řešení pro studená zimní rána. U sedadel si jednoduše zvolíte preferovanou teplotu ze tří nabízených úrovní. Máte na výběr také mezi manuální nebo automatickou dvouzónovou klimatizací. Oba systémy zajišťují vynikající hospodárnost díky nejmodernější ventilační a klimatizační technice.

Klimatizace:

Každý máme jiné požadavky: můžete si vybrat buď manuální, nebo automatickou dvouzónovou klimatizaci, u níž si můžete individuálně nastavit teplotu na straně řidiče a spolujezdce.



Praktičnost a všestrannost modelu cee'd SW

➤ Prostor na prvním místě

V modelu SW se slučuje prostornost s elegancí

Chcete, abychom vám vyjmenovali další důvody, pro které se do vozu cee'd zamilujete? Toto je několik praktických důvodů: zavazadlový prostor o základním objemu 528 litrů vám poskytuje dokonalou volnost při přepravě zavazadel. Sklopením obou částí zadního sedadla, které je rozděleno v poměru 60/40, lze získat zcela plochou ložnou plochu a vytvořit tak prostor pro zavazadla, který je zvětšený na 1 642 litrů. Navíc je k dispozici rozsáhlá volitelná výbava, která vám usnadňuje ukládání a zajišťování převážených předmětů a která zahrnuje například praktické háčky a dělicí síť, které lze upevnit za předními nebo zadními sedadly, postranní přihrádku, shrnovací kryt zavazadlového prostoru a další odkládací prostor pod jeho podlahou. Model SW je prostě odborníkem v oblasti promyšleného využití prostoru.

1. Velké i malé úložné prostory:

Jak 5dveřový model, tak i model SW jsou vybaveny držáky nádob s nápoji, odkládací přihrádkou v loketní opěrce a prostornou, klimatizovanou odkládací schránku v palubní desce před spolujezdcem.

2. Více než dostatečný prostor pro zavazadla:

Po sklopení zadních sedadel do rovné polohy nabízí model SW prostor pro zavazadla o objemu 1 642 litrů. To znamená spoustu místa pro jakékoli dobrodružství. Práh zavazadelníku, který je v úrovni podlahy, navíc usnadňuje nakládání.

3. Odkládací přihrádka pod podlahou zavazadlového prostoru:

Model SW je vybaven dvěma úložnými prostory pod zavazadlovým prostorem: hlubokou oblastí vpředu a větší podpodlahovou přihrádkou ve středové oblasti, která je rozdělena pomocí příček a umožňuje ukládání předmětů různých velikostí. Praktické odkládací přihrádky se nacházejí také v oblastech okolo podběhů obou zadních kol.





cee'd GT Line

> Více splněných přání za sekundu

Úprava vzhledu, která je vyjádřením postoje

Máte-li sportovní přístup k životu, vůz cee'd GT Line si zamilujete. Tato speciální úprava propůjčuje modelům s karosérií hatchback i kombi SW novou úroveň dynamiky. Navíc má také řada GT Line sportovněji nastavený podvozek, který zajišťuje skutečně živou jízdu. Rozhodněte se mezi bezprostředně reagujícími a současně hospodárnými pohonnými jednotkami: zážehovým motorem 1,0 T-GDI (120 k) a vznětovým motorem 1,6 CRDi (136 k). Po nastartování motoru se rozsvítí LED diody ve tvaru ledových kostek uložených v robustním předním nárazníku a to je jasný signál, že je vůz připraven vrhnout se do akce. Není pochyb o tom, že modelová řada GT Line je určena pro ty, kdo chtějí spojit splněná přání s adrenalinovými zážitky.


cee'd GT Line

➤ Překvapivě strhující

Zvýrazňující prvky cee'd GT Line

Máte-li před sebou vůz cee'd GT Line, nevíte, co dříve obdivovat. Určitě nepřehlédnete sportovní nárazníky a výfuk s dvěma chromovými koncovkami. Ty přispívají, v kombinaci s LED zadními světlomety a výrazným emblémem GT Line ke smělému, mohutnému vzhledu zádi vozu. Celkový styl sportovního automobilu doplňují výrazně tvarované boční prahy* a 17" kola z lehkých slitin v novém designovém provedení. Vozy řady GT Line zkrátka představují sportovní výstroj, kterou potřebujete k tomu, aby jste si zajezdili s opravdovou chutí.

* pouze pro 5dvěřový hatchback



cee'd GT Line

➤ Elegance nebo prostor? Získejte 2v1

Objevte své sportovní „já“

Prostornost a dynamický vzhled jsou úžasným způsobem vzájemně sloučeny zejména u modelu cee'd SW GT Line. Ať tento prostorný vůz naplníte čímkoli, vždy před vámi bude dlouhé a vzrušující dobrodružství. Sportovní přední nárazníky a uchvacující světla pro denní svícení, která jsou tvořena LED diodami připomínajícími ledové kostky, dotvářejí dějiště, na kterém se bude odehrávat rázné představení. Pozornosti nemůže ujít ani štíhlý profil, se 17" koly z lehkých slitin. Věrní své pověsti, nezapomněli naši designéři věnovat obzvláštní pozornost ani zádi modelu SW. Její sportovní charakter zde zdůrazňují zdvojená koncovka výfuku a difuzor.



GT LINE



cee'd GT Line



➤ Staňte se závodníkem

Připravte se převzít kontrolu

Nemusíte být profesionálním závodním jezdce, abyste za volantem vnímali zvýšený adrenalin. Stačí, když se porozhlédnete po interiéru vozu cee'd GT Line. Je přeplněn prvky utvářejícími sportovní dojem, které vám zvýší ihned tep, jako například čalouněním sedadel s vlastním individuálním ztvárněním. Nyní uchopte volant potažený perforovanou kůží s šedým kontrastním prošitím. Jste připraveni prudce sešlápnout plynový pedál? Nastal čas užít si jízdu ve vzrušujícím stylu GT Line.

Vše pro sportovní styling

Od šedého kontrastního prošití potahu volantu, hlavice řadicí páky a obložení dveří až po jedinečné ztvárnění čalounění - cee'd GT Line je vyjádřením citu pro sportovní vzhledovou úpravu.



Provedení interiéru modelové řady cee'd

> Mnoho tváří přitažlivosti

Kia cee'd je vůz, který nemůže uvnitř ani zvenčí zůstat bez povšimnutí, pro jeho interiér je k dispozici široký výběr druhů čalounění a obložení, které odpovídají nejvyšším standardům.


Vyberte si provedení interiéru přesně podle Vašeho gusta:

PROVEDENÍ INTERIÉRU – COMFORT, COMFORT PLUS



Prvky stupně výbavy zahrnují:

- Černou přístrojovou desku v jednom odstínu
- Černé tkaninové čalounění sedadel
- Stříbrné obložení středového panelu s metalickým efektem
- Stříbrnou povrchovou úpravu klik dveří s metalickým efektem



PAKET COLOR "GREY" (NA PŘÁNÍ)



Prvky stupně výbavy zahrnují:

- Černou přístrojovou desku v jednom odstínu
- Černé tkaninové čalounění sedadel
- Černý středový panel s vysoce lesklou úpravou
- Vysoce lesklé černé kliky dveří a výplň volantu
- Šedé obložení stropu

PROVEDENÍ INTERIÉRU – EXCLUSIVE



Prvky stupně výbavy zahrnují:

- Černou přístrojovou desku v jednom odstínu
- Černé tkaninové čalounění sedadel
- Stříbrné obložení středového panelu s metalickým efektem
- Stříbrnou povrchovou úpravu klik dveří s metalickým efektem

PROVEDENÍ INTERIÉRU – GT LINE



Prvky stupně výbavy zahrnují:

- Černou přístrojovou desku v jednom odstínu
- Černé textilní potahy sedadel s kontrastním prošitím
- Černý středový panel s matnou povrchovou úpravou
- Černé kliky dveří s vysoce lesklou úpravou

Dynamické jízdní vlastnosti

➤ Více potěšení v každé zatáčce

Odměnou pro řidiče jsou nově odladěné a do detailu vypilované jízdní vlastnosti

Naši konstruktéři pracovali mimořádně tvrdě, aby každý úsek cesty přinášel co největší radost z jízdy. Dokonale odladěného zavěšení kol je dosaženo použitím technicky vyspělé přední nápravy typu MacPherson a víceprvkové zadní nápravy. Výsledkem jsou vynikající ovladatelnost a komfortní jízdní vlastnosti obou modelových provedení vozu Cee'd, a to i na nerovných vozovkách. Rovněž byl minimalizován přenos hluku a vibrací od vozovky. Navíc je k dispozici řada pokročilých asistenčních systémů, které zvyšují komfort a bezpečnost při cestování.

VSM (Vehicle Stability Management)

Systém řízení jízdní stability VSM spolupracuje s elektrickým posilovačem řízení tak, aby byla zajištěna stabilita vozu při brzdění v zatáčkách, zejména na mokré, kluzké a nerovné vozovce.

EBD (Electronic Brake Force Distribution)

+ BAS (Brake Assist System)

Elektronické rozdělování brzdné síly EBD přispívá k optimálnímu brzdění změnou rozdělení brzdného tlaku mezi přední a zadní nápravu při odlišném zatížení vozidla. Brzdový asistent BAS detekuje brzdění v nouzové situaci na základě rychlosti, s níž sešlápnete pedál brzdy, a okamžitě zvýší brzdnou sílu na maximum a tím se zkrátí celková brzdná dráha.

HAC (Hill start Assist control)

Asistent rozjezdu do kopce HAC je dokonalým pomocníkem, který zabrání zpětnému pohybu vozidla při rozjezdu v prudkém svahu. Brzdná síla je udržována po dobu dvou sekund.

1. Funkce FLEX STEER


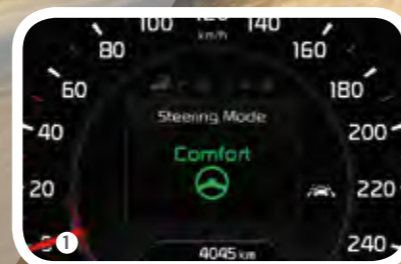
Funkce Flex Steer umožňuje přizpůsobení účinku posilovače řízení vašemu osobnímu jízdnímu stylu. Zahrnuje režim Comfort, který usnadňuje parkování a jízdu po městě, režim Normal pro běžné jízdní podmínky a režim Sport pro jízdu po dálnici.

2. Vynikající ovladatelnost a komfort

Jsou dílem vyspělé přední nápravy typu MacPherson a víceprvkové zadní nápravy

3. ESC (Electronic Stability Control)

Stabilizační systém ESC pomáhá předcházet smyku vozidla výpočtem správného brzdného tlaku pro každé jednotlivé kolo. Také snižuje výkon motoru, abyste si zachovali kontrolu nad vozem a mohli pokračovat ve zvoleném směru jízdy.





Motory a převodovky

➤ Vše pro kultivovaný výkon

MOTORY URČENÉ PRO MODELOVOU ŘADU CEE'D:

Zvýšený výkon a zlepšený průběh točivého momentu v celém rozsahu otáček, nižší emise CO₂ - kultivované motory, které zvýší vaši chuť usednout za volant. Nabídku zážehových motorů nyní rozšiřuje působivě živý typ T-GDI se zdvihovým objemem 1,0 litru (výkon 120 k), zatímco řada nejmodernějších vznětových motorů byla doplněna výkonným motorem CRDi se zdvihovým objemem 1,6 litru (výkon 136 k). Ten lze kombinovat s naší nejnovější dvojspojkovou převodovkou 7-DCT, aby i sportovní styl jízdy mohl zůstat úsporným. Všechny pět motorů, které jsou určeny jak pro 5 dvéřový hatchback, tak i pro kombi SW, prošlo inovací, při které bylo dosaženo dalšího snížení hmotnosti a spotřeby paliva.

3 ZÁŽEHOVÉ MOTORY

Tříválec 1,0 T-GDI (120 k)

Kompaktní, úsporný a přesto oplývající výkonem - tento zcela nový zážehový motor poskytuje max. točivý moment 171 Nm.

Čtyřválec 1,4 CVVT (100 k)

Poskytuje točivý moment 134 Nm při 4 000 ot./min, spotřebuje 6,0 l (hatchback i SW) paliva na 100 km. Emise CO₂ se podařilo snížit na 138 g/km.

Čtyřválec 1,6 GDI (135 k)

Tento motor je vybaven proměnným časováním ventilů, které zlepšuje průběh výkonu při všech otáčkách. Zážehový motor s přímým vstřikováním paliva poskytuje točivý moment 164 Nm při 4 850 ot./min a spotřebuje pouze 5,8 l (hatchback) / 6,3 l (SW) paliva na 100 km, zatímco úroveň emisí CO₂ se daří udržovat na 135 g/km (hatchback) / 141 g/km (SW).

2 VZNĚTOVÉ MOTORY

Čtyřválec 1,4 CRDi (90 k)

Tento motor nyní poskytuje točivý moment 240 Nm při otáčkách v rozsahu 1 500 až 2 500 ot./min. Nízká spotřeba paliva činí pouhých 4,2 l/100 km (hatchback i SW). K tomu se přidávají i nízké emise CO₂ činící pouhých 109 g/km.

Čtyřválec 1,6 CRDi (136 k)

Tento nový, mimořádně bezprostředně reagující vznětový motor se osvědčil jako fantastická pohonná jednotka, která poskytuje max. točivý moment 300 Nm i při nižších otáčkách. Navíc zaujímá vedoucí postavení, pokud jde o snižování emisí CO₂, které činí pouhých 104 g/km, což je jedna z nejnižších úrovní v tomto segmentu konvenčních spalovacích motorů. Přitom spotřebuje pouze 4,0 l (hatchback i SW) paliva 100 km.

PŘEVODOVKY URČENÉ PRO MODELOVOU ŘADU CEE'D



Lze vybírat mezi vyspělou 6stupňovou mechanickou převodovkou a 6stupňovou automatickou převodovkou DCT (k dispozici výlučně se zážehovým motorem 1,6 GDI), zatímco ještě rychlejší řazení převodových stupňů umožňuje 7stupňová automatická dvojspojková převodovka DCT (určená pouze pro motor 1,6 CRDi). Dvojspojkové převodovky nabízejí to nejlepší z obou oblastí, protože slučuje živější, komfortní jízdní styl s nižší spotřebou paliva. Obě tyto převodovky lze ovládat prostřednictvím praktických řadicích páček pod volantem.

1. Dvojspojková převodovka (6stupňová a 7stupňová převodovka DCT)

Díky dvojspojkové převodovce se můžete vžít do pocitů řidiče závodního automobilu. Tato dvojspojková převodovka nejnovější generace umožňuje sloučení sportovního jízdního stylu, který od řidiče nevyžaduje žádné dodatečné úsilí, s dalším snížením spotřeby paliva.

2. Manuální převodovka

Umožňuje rychlé, plynulé řazení díky nejmodernější konstrukci převodovek Kia.





Bezpečnostní technologie

➤ Prozíravost je nejlepší ochrana před nenadálými překážkami na cestě

Vozy modelové řady cee'd jsou vybaveny inteligentnějšími bezpečnostními technologiemi než kdykoli dříve

Oba modely řady cee'd byly podrobeny stovkám hodin náročných testů, aby bylo zajištěno, že budou připraveny na každou situaci. To však není vše. Vozy modelové řady cee'd se dodávají se spoustou inteligentních technologií, které jsou určeny v první řadě k tomu, aby vám pomáhaly vyhnout se nebezpečným situacím. Náš vyspělý systém sledování jízdy v jízdním pruhu zabraňuje tomu, abyste opustili svůj jízdní pruh například v situaci, kdy jste unavení a ztratíte na chvíli koncentraci. Kamera sleduje polohu vozidla ve vztahu k podélným liniím vymezujícím jízdní pruh a v případě potřeby Vás upozorní výstražným zvukovým znamením. Systém pracuje od rychlosti jízdy 60 km/h. Vozy cee'd jsou vybaveny také funkcí kontroly tlaku v pneumatikách. Pokud se tlak sníží pod správnou úroveň, rozsvítí se příslušná ikona na přístrojové desce. Systém sledování tlaku v pneumatikách představuje praktický způsob, jak zajistit bezpečnější a hospodárnější jízdu.

1. Adaptivní xenonové světlomety AFLS (Adaptive Front Lighting System):

Pro ještě lepší viditelnost za tmy může být cee'd vybaven xenonovými světlomety s adaptivní natáčecí funkcí. Díky této technologii si dřív všimnete případných překážek. Natáčecí světlomety se přizpůsobují úhlu natočení volantu, zatížení vozidla a rychlosti jízdy, aby ještě účinněji osvětlovaly vozovku i v zatáčkách.

2. Systém varující při vybočení z jízdního pruhu (LDWS):

Není to alternativa přestávky k odpočinku nad šálkem kávy. Ale pokud se únava přece jen dostaví, pomůže Vám tento inteligentní asistent zůstat na silnici ve svém jízdním pruhu. Vozidlo Vás upozorní, pokud začnete nechtěně opouštět svůj jízdní pruh.

3. Systém sledování mrtvého úhlu (BSD):

Tento systém vás upozorňuje na jakékoli překážky, které nevidíte ve zpětných zrcátkách. Radarové senzory v zadních náraznících sledují oblast za vaším vozidlem. Jestliže systém zaznamená jiné vozidlo v oblasti odpovídající mrtvému úhlu, v odpovídajícím vnějším zrcátku se zobrazí varovný symbol. Pokud bez ohledu na to zapnete směrové světlo s úmyslem přejet do vedlejšího pruhu, symbol začne blikat a rozezní se varovná zvuková signalizace. Systém je funkční od rychlosti 30 km/h.

Systém upozornění na křížující vozidlo při couvání (RCTA):

Tento systém, který používá stejné radarové senzory jako systém pro detekci mrtvého úhlu, vám pomáhá při couvání na parkovištích nebo na příjezdových cestách. Jestliže senzory zaznamenají pohybující se objekt*, jako například automobil, motocykl nebo dokonce nákupní vozík, varuje vás zobrazením znamení v panelu přístrojů na palubní desce a blikajícím světlem v odpovídajícím vnějším zrcátku. Rozezní se také varovná zvuková signalizace.

*Na rychlost a velikost objektů se vztahují omezení



Bezpečnostní technologie

➤ Jste obklopeni silným týmem

Ať míříte kamkoli, nová Kia cee'd vás tam bezpečně dopraví

Aby byly zajištěny maximální stabilita a pohlcování rázů od nerovností, je vyztužený skelet karoserie u obou modelů cee'd tvořen soustavou vzájemně plně propojených dílů, které zvyšují celkovou torzní tuhost. Nejvyšší úroveň ochrany cestujících zajišťuje 6 airbagů – dva přední airbasy, dva boční airbasy a dva okenní airbasy. Všechna bezpečnostní opatření prošla náročným testováním, aby vyhověla nejpřísnějším evropským bezpečnostním předpisům.

Struktura karoserie

Vaše bezpečnost je vždy na prvním místě. Vyztužené panely karoserie byly připevněny k již tak velmi tuhé struktuře. Klíčové nosníky karoserie byly ještě více posíleny a střešní B sloupek je vyroben z oceli s nejvyšším stupněm pevnosti.

Plný počet hvězdiček:

Stejně jako model v provedení hatchback získal i model SW pětihvězdičkové hodnocení bezpečnosti při nárazových zkouškách Euro NCAP



Technologie airbagů:

Řidiče i jeho spolucestující chrání šest airbagů, které jsou uspořádány v interiéru 5dveřového modelu i modelu SW

Ekologické technologie

➤ Trvalý slib planetě

Nápady dobré pro přírodu i Vaši peněženku

Systém ISG (Stop & Go), který snižuje spotřebu paliva a emise CO2 tím, že vypíná motor, když automobil stojí je k dispozici u vybraných motorizací modelu cee'd. Tato volba zahrnuje také systém rekuperace kinetické energie, přichází ke slovu, jakmile uvolníte pedál plynu, a využívá kinetickou energii, která by jinak přišla vniveč, k nabíjení akumulátoru.



1. Systém rekuperace kinetické energie:


Využívá kinetickou energii, která by jinak přišla vniveč, k nabíjení akumulátoru.

2. Systém ISG (Stop & Go):

Zastavte na semaforu, zařaďte neutrální a pusťte spojku a motor Vašeho cee'du se automaticky vypne. Skvělý způsob jak ve městě šetřit palivo.

Aktivní Ekologický displej:

Další inteligentní nástroj pro úspornější.



ECO dynamics

Tento štítek ukazuje, že se snažíte šetřit palivo a snižovat emise díky systému ISG (Stop & Go)



Bílá Cassa White (WD)



Bílá Deluxe White (HW2)



Stříbrná Sparkling Silver (KCS)



Stříbrná Sirius Silver (AA3)



Bronzová Bronze Metal (MYB)



Červená Track Red (FRD)



Červená Infra Red (AA1)



Písková Sand Track (DSU)



Modrá Planet Blue (D7U)



Tmavě šedá Dark Gun Metal (E5B)



Černá Black Pearl (1K)



15" ocelová kola 195/65R s ozdobnými kryty



16" kola z lehké slitiny 205/55R



16" kola z lehké slitiny 205/55R

Lak, disky kol a technické specifikace

➤ Váš vůz cee'd může být naprosto jedinečný

Naši designéři přispěli svoji trochou, nyní je to již na vás.

Kromě typu motoru si pro svůj vůz cee'd zvolte svoji oblíbenou barvu karoserie a provedení kol.

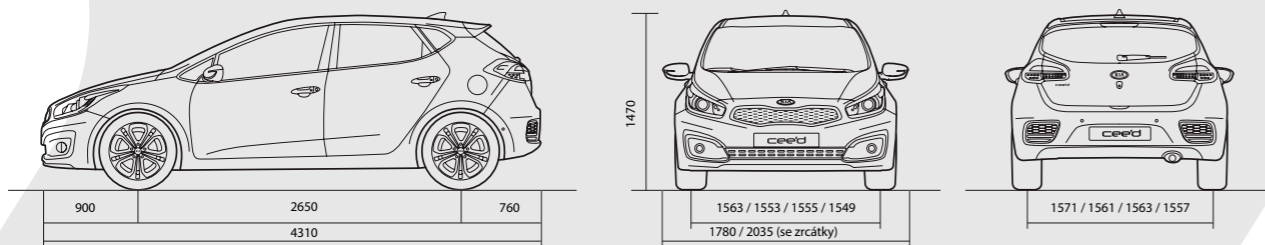
Technické specifikace modelové řady cee'd

Motory	1,0 T-GDI benzin 120 K	1,4 CVT benzin 100 K	1,6 GDI benzin 135 K	1,4 CRDI diesel 90 K	1,6 CRDI diesel 136 K
Typ motoru	tríválcový, přeplňovaný	čtyřválcový MPI 16 ventilů	čtyřválcový, přímovstříkový 16 ventilů	čtyřválcový, common-rail DOHC 16 ventilů	čtyřválcový, common-rail DOHC 16 ventilů
Zdvihový objem (ccm)	998	1 368	1 591	1 396	1 582
Max. výkon (k / ot. / min)	120/6 000	100/6 000	135/6 300	90/4 000	136/4 000
Max. točivý moment (Nm / ot. / min)	171/1 500 - 4 000	134,4/4 000	164,3/4 850	245/1 500 - 2 500	280/1 500 - 3 000
Maximální rychlost (km/h) 5 dv.	185/190	183	195	173	197
Maximální rychlost (km/h) SW	182/187	181	192	172	194

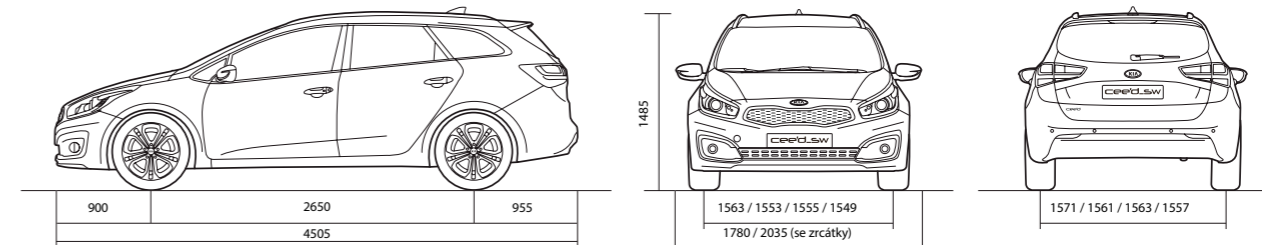
Převodovky	1,0 T-GDI benzin 120 K	1,4 CVT benzin 100 K	1,6 GDI benzin 135 K	1,4 CRDI diesel 90 K	1,6 CRDI diesel 136 K
Manuální převodovka	6 stupňová	6 stupňová	6 stupňová	6 stupňová	6 stupňová
Automatická převodovka DCT			6 stupňová		7 stupňová

Rozměry 5dvěřového modelu cee'd				Jednotka (mm)	
Celková délka	4 310	Prostor pro hlavu (vpředu)	1 018	Světlá výška	140
Celková šířka (bez vnějších zrcátek)	1 780	Prostor pro hlavu (vzadu)	976	Objem zavazadlového prostoru (min.)	380 l
Celková výška	1 470	Prostor pro nohy (vpředu)	1 067	Objem zavazadlového prostoru (max.)	1 318 l
Rozvor kol	2 650	Prostor pro nohy (vzadu)	894	Palivová nádrž	53 l
Převis (vpředu)	900	Prostor ve výšce ramen (vpředu)	1 420		
Převis (vzadu)	760	Prostor ve výšce ramen (vzadu)	1 392		
Rozchod kol (vpředu)	1 563/1 555	Prostor ve výšce boků (vpředu)	1 360		
Rozchod kol (vzadu)	1 571/1 563	Prostor ve výšce boků (vzadu)	1 295		

Rozměry modelu cee'd SW				Jednotka (mm)	
Celková délka	4 505	Prostor pro hlavu (vpředu)	1 024	Světlá výška	140
Celková šířka (bez vnějších zrcátek)	1 780	Prostor pro hlavu (vzadu)	996	Objem zavazadlového prostoru (min.)	528 l
Celková výška	1 485	Prostor pro nohy (vpředu)	1 067	Objem zavazadlového prostoru (max.)	1 642 l
Rozvor kol	2 650	Prostor pro nohy (vzadu)	894	Palivová nádrž	53 l
Převis (vpředu)	900	Prostor ve výšce ramen (vpředu)	1 420		
Převis (vzadu)	955	Prostor ve výšce ramen (vzadu)	1 392		
Rozchod kol (vpředu)	1 563/1 555	Prostor ve výšce boků (vpředu)	1 360		
Rozchod kol (vzadu)	1 571/1 563	Prostor ve výšce boků (vzadu)	1 295		



Vnější rozměry cee'd kombi SW (mm)



Vnější rozměry cee'd 5 dvěřový hatchback (mm)



Bílá Deluxe White (HW2)

Stříbrná Sparkling Silver (KCS)

Červená Track Red (FRD)



Tmavě šedá Dark Gun Metal (E5B)

Černá Black Pearl (1K)

Lak, disky kol a technické specifikace

➤ Skutečně výjimečné: speciální parametry modelové řady GT Line

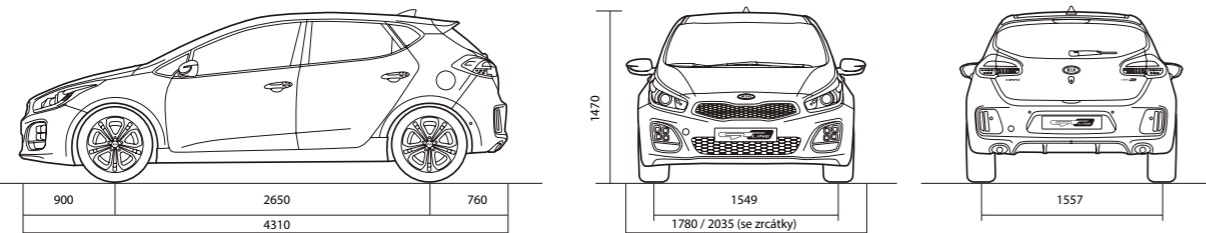
Vozy s jedinečnými výkonovými parametry a individuálním stylem. Zde naleznete stručný přehled všech hlavních prvků modelů cee'd GT Line a Sportswagon GT Line.

Technické specifikace modelové řady cee'd GT Line

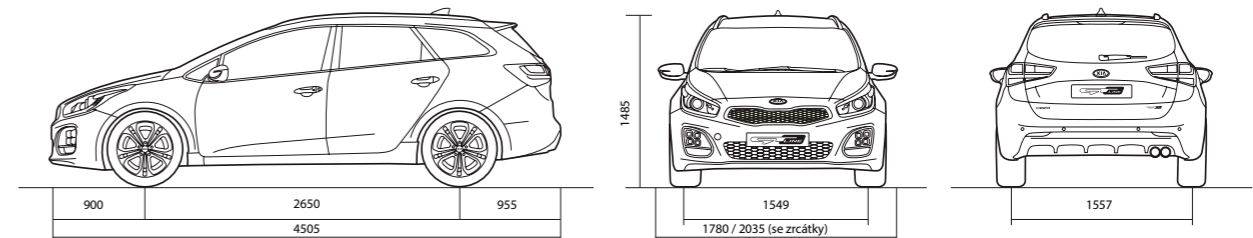
Motory	1,0 T-GDi benzín 120 K	1,6 CRDi diesel 136 K
Typ motoru	tříválcový, přeplňovaný 12 ventilů	čtyřválcový, common-rail DOHC 16 ventilů
Zdvihový objem (ccm)	998	1 582
Max. výkon (k / ot. / min)	120 / 6 000	136 / 4 000
Max. točivý moment (Nm / ot./min.)	171,1 / 1 500-4 000	280 / 1 500-3 000
Nejvyšší rychlost (km / h), 5dvéřový model	190	197
Nejvyšší rychlost (km / h), model SW	187	194
Převodovky		
Manuální převodovka	6 stupňová	6 stupňová
Automatická převodovka		7 stupňová



225 / 45R 17" kola
z lehkých slitin



Vnější rozměry 5dvéřového modelu cee'd GT Line (mm)



Vnější rozměry modelu cee'd GT Line SW (mm)

Klid a pohoda

➤ Nová Kia cee'd – sedm dalších důvodů, proč prostě nemůžete říci ne

7letá záruka Kia

Na základě rozsáhlých testů spolehlivosti a životnosti jsme hrdí na to, že můžeme i na Picanto, stejně jako na ostatní modely Kia, nabídnout v automobilovém sektoru unikátní záruku. Každý vůz Kia těží z výhody 7leté záruky Kia na nové vozy, nebo do ujetí 150 000 km (neomezený počet najetých kilometrů do tří let, od čtyř let do 150 000 najetých kilometrů). Tato komplexní záruka je zdarma a je přenosná na dalšího majitele za předpokladu, že vůz byl pravidelně servisován v souladu se servisním plánem.

5letá záruka na lak a 12letá záruka na prorezavění

Vysoce kvalitní lak zaručuje dlouholetou ochranu a lesk karoserie vašeho nového vozu Kia, který je také vybaven vynikající antikorozi ochranou a 12letou zárukou proti prorezavění zevnitř ven. 5letá záruka na lak a 12letá záruka na jeho rozpraskání vyžaduje použití kvalitních laků, které jsou zárukou toho, že váš vůz Kia se bude stále lesknout. Samozřejmostí je vynikající protikorozi ochrana se zárukou 12 let proti prostupu rzi zevnitř ven.

Zůstaňte v kontaktu s Kia

Pro nejnovější informace a novinky navštivte stránky www.kia.com. Zjistěte více o značce Kia a naší skvělé nabídce nových vozů. Získejte aktuální informace o našich úspěších na poli vývoje alternativních paliv, jako je zkapalněný plyn nebo hybridní a vodíková technologie. Nebo se informujte o tom, na čem právě pracuje naše výzkumné středisko. Jsme také zapojeni do významných sportovních událostí: Kia je oficiálním partnerem UEFA i FIFA. Sponzorujeme tenisový turnaj Australian Open a tenisovou hvězdu Rafaela Nadala.

Financování

Váš prodejce Kia vám poradí s optimálním financováním, které bude nejlépe vyhovovat vašim potřebám. Zeptejte se na více detailů.


7letá záruka Kia

Záruka na nový vůz po dobu 7 let / do ujetí 150 000 km. Platí ve všech členských státech EU (a navíc v Norsku, ve Švýcarsku, na Islandu a na Gibraltar) a podléhá místním pravidlům a podmínkám.





www.kia.com



Oficiální dovozce:
KIA MOTORS CZECH s. r. o.
V Oblouku 128, 252 43 Čestlice
kia-info@kia.cz, www.kia.com

K18.01203

Veškeré informace a obrázky jsou pouze ilustrativní a mohou se změnit bez předchozího upozornění. Vzhledem k omezení tisku se vyobrazené barvy karoserie mohou mírně lišit od skutečných barev. Obrát'te se prosím na svého nejbližšího prodejce Kia, který Vám ochotně poskytne aktuální informace. Dovozce neodpovídá za rozdíly mezi uvedenými informacemi a skutečností.



The Power to Surprise