

Zcela nová Sportage

Ceník



Movement that inspires

ZCELA NOVÁ SPORTAGE

Platnost ceníku: 1.4. - 30.4.2022



AKTUÁLNÍ AKCE

Zcelá nová Kia Sportage

Výkupní bonus za Váš starý vůz 10 000 Kč.

Využijte Kia Select s atraktivním úrokem 3,99% nebo 0% úvěr s nulovým úrokem při financování Kia Finance.

Bezkonkurenční tovární záruka 7 let nebo 150 000 km, první 3 roky bez omezení kilometrů.

SPECIFIKACE	CENÍKOVÁ CENA	SLEVA	AKČNÍ CENA
Comfort			
1.6 T-GDI GPF 4x2 MT6 150 k / 110 kW	644 980	20 000	624 980
1.6 CRDi SCR 4x2 6MT 115 k / 85 kW	694 980	20 000	674 980
Exclusive			
1.6 T-GDI GPF 4x2 MT6 150 k / 110 kW	694 980	20 000	674 980
1.6 T-GDI GPF 4x2 MHEV 7DCT 150 k / 110 kW	764 980	20 000	744 980
1.6 T-GDI GPF 4x4 MHEV iMT 150 k / 110 kW	759 980	20 000	739 980
1.6 T-GDI GPF 4x4 MHEV 7DCT 180 k / 132 kW	814 980	20 000	794 980
1.6 CRDi SCR 4x2 MHEV iMT 136 k / 100 kW	794 980	20 000	774 980
1.6 CRDi SCR 4x2 MHEV 7DCT 136 k / 100 kW	849 980	20 000	829 980
1.6 T-GDI 4x2 HEV 6AT 230 k / 169 kW	854 980	20 000	834 980
1.6 T-GDI 4x4 HEV 6AT 230 k / 169 kW	904 980	20 000	884 980
TOP			
1.6 T-GDI GPF 4x2 MT6 150 k / 110 kW	764 980	20 000	744 980
1.6 T-GDI GPF 4x2 MHEV 7DCT 150 k / 110 kW	834 980	20 000	814 980
1.6 T-GDI GPF 4x4 MHEV iMT 150 k / 110 kW	829 980	20 000	809 980
1.6 T-GDI GPF 4x4 MHEV 7DCT 180 k / 132 kW	884 980	20 000	864 980
1.6 CRDi SCR 4x2 MHEV iMT 136 k / 100 kW	864 980	20 000	844 980
1.6 CRDi SCR 4x2 MHEV 7DCT 136 k / 100 kW	919 980	20 000	899 980
1.6 CRDi SCR 4x4 MHEV iMT 136 k / 100 kW	914 980	20 000	894 980
1.6 CRDi SCR 4x4 MHEV 7DCT 136 k / 100 kW	969 980	20 000	949 980
1.6 T-GDI 4x2 HEV 6AT 230 k / 169 kW	924 980	20 000	904 980
1.6 T-GDI 4x4 HEV 6AT 230 k / 169 kW	974 980	20 000	954 980
1.6 T-GDI 4x4 PHEV 6AT 265 k / 195 kW	1 099 980		1 099 980
GT-Line			
1.6 T-GDI GPF 4x4 MHEV 7DCT 180 k / 132 kW	1 009 980	20 000	989 980
1.6 CRDi SCR 4x4 MHEV 7DCT 136 k / 100 kW	1 094 980	20 000	1 074 980
1.6 T-GDI 4x4 HEV 6AT 230 k / 169 kW	1 094 980	20 000	1 074 980
1.6 T-GDI 4x4 PHEV 6AT 265 k / 195 kW	1 219 980		1 219 980

ZCELA NOVÁ SPORTAGE

STANDARDNÍ VÝBAVA A VÝBAVA NA PŘÁNÍ

Exteriér	Comfort	Exclusive	TOP	GT-Line
Maska chladiče	černá	černá	leskle černá	leskle černá
Ochranné a ozdobné lišty vpředu a vzadu	•	•	•	•
Ozdobné okenní lišty	matně chromové	matně chromové	matně chromové	matně chromové
Vnější zpětná zrcátka - vyhřívaná, elektricky ovládaná, elektricky sklopná s blikači	•	•	•	•
Hlavní světlomety - LED s automatickým přepínáním dálk. světlometů	•	•		
Adaptivní Dual - LED přední světlomety s automatickým přepínáním dálkových světlometů			•	•
Denní svícení LED	•	•	•	•
Přední mlhové světlomety LED		•	•	•
Zadní světlomety LED	•	•		
Zadní světlomety Full LED			•	•
Zatmavená skla zadních a pátých dveří			•	•
Podélné střešní ližiny	•	•	•	•
Elektricky ovládané víko pátých dveří s automatickým otevíráním (SPTG)			•	•
17" hliníkové disky kol s pneumatikami 215/65	•	•		
18" hliníkové disky kol s pneumatikami 235/55			•	Pouze pro HEV
19" hliníkové disky kol s pneumatikami 235/50			Pouze pro PHEV	•
Dojezdová sada	•	•	•	•
Interiér	Comfort	Exclusive	TOP	GT-Line
Manuální klimatizace	•			
Dvouzónová automatická klimatizace		pouze T-GDI/CRDi	pouze T-GDI/CRDi	
Třízónová automatická klimatizace		pouze HEV	pouze HEV/PHEV	•
Elektrické ovládání předních a zadních oken	•	•	•	•
Centrální zamykání s dálkovým ovládáním	•	•	•	•
Bezklíčový vstup Smart Key a startovací tlačítko			•	•
Rádio s 8" displejem, zadní parkovací kamera, DAB, podpora Android Auto/Apple CarPlay	•			
12,3" integrovaná GPS navigace, zadní parkovací kamera vč. Kia Connected Services, Kia Connect, DAB, Android Auto/Apple CarPlay		•	•	•
Bluetooth handsfree	•	•	•	•
Kia Connect		•	•	•
Bezdrátová nabíječka mob. telefonů (Qi)			•	•
USB nabíječka	•	•	•	•
12" digitální LCD displej s integrovaným 4,2" displejem Supervision	•	•		
Digitální přístrojový štít s 12,3" displejem			•	•
Tempomat s omezovačem rychlosti	•	•	•	•
Elektrochromatické zpětné zrcátko s dešťovým senzorem	pouze ECM	•	•	•
Čalounění sedadel	látkové	látkové	látka/kůže	semiš/kůže
Výškově a podélně stavitelný volant	•	•	•	•
Výškově stavitelné sedadlo řidiče	•	•		
Výškově stavitelné sedadlo řidiče a spolujezdce			•	•
Sedadlo řidiče se stavitelnou bederní opěrkou			•	•
Elektricky stavitelné sedadlo řidiče			•	•
Elektricky stavitelné sedadlo spolujezdce			•	•
Ventilované sedadlo řidiče a spolujezdce			Paket Premium	Paket GT-Line Plus
Sředová loketní opěrka předních sedadel se schránkou	•	•	•	•
Loketní opěrka zadních sedadel	•	•	•	•
Volant potažený kůží	•	•	•	•
Vyhřívaná přední sedadla a volant		+ zadní sedadla	+ zadní sedadla	+ zadní sedadla
Sklopné opěradlo zadního sedadla v poměru 40:20:40	•	•	•	•
Elektronická parkovací brzda (EPB) s funkcí Auto Hold	•	•	•	•
Volič jízdních režimů	•	•	•	•
Elektronicky řízené tlumiče s nastavitelnou charakteristikou odpružení (ECS)				•

ZCELA NOVÁ SPORTAGE

Bezpečnost	Comfort	Exclusive	TOP	GT-Line
Airbag řidiče a spolujezdce	•	•	•	•
Boční airbasy pro přední sedadla	•	•	•	•
Záclonové airbasy pro přední a zadní sedadla	•	•	•	•
Antiblokovací systém ABS	•	•	•	•
Elektronický stabilizační systém ESC	•	•	•	•
Rozdělovač brzdného tlaku EBD	•	•	•	•
Brzdový asistent BAS	•	•	•	•
Systém kontroly trakce TCS	•	•	•	•
Systém řízení stability vozidla VSM	•	•	•	•
Asistent pro sjíždění svahů DBC	•	•	•	•
Asistent pro rozjezd do kopce HAC	•	•	•	•
Ochrana proti překlopení ROP	•	•	•	•
Asistent stability přívěsu TSA	•	•	•	•
Varovná signalizace zadních světlometů při panickém brzdění ESS	•	•	•	•
Měřič tlaku v pneumatikách TPMS	•	•	•	•
Indikace nezapnutých pásů	•	•	•	•
Systém ROA (upozornění na přítomnost osob vzadu)	•	•	•	•
Ukotvení dětské sedačky ISOFIX na krajních sedadlech 2. řady	•	•	•	•
SOS tlačítko pro systém eCall	•	•	•	•
Systém sledování únavy řidiče (DAW)	•	•	•	•
Aktivní systém pro jízdu v pruzích (LKA)	•	•	•	•
Asistent následování v jízdním pruhu (LFA)	•	•	•	•
Multikolizní brzdový asistent (MCBA)	•	•	•	•
Inteligentní ukazatel rychlostních limitů (ISLA)	•	•	•	•
Systém autonomního nouzového brzdění (FCA) - detekce automobilů/chodců/cyklistů	•	•	•	•
Systém autonomního nouzového brzdění (FCA-JX) - odbočování na křižovatce		standard pro HEV	Paket EvoDrive / standard pro HEV a PHEV	•
Pokročilý adaptivní tempomat (SCC) + Stop&Go		standard pro HEV	Paket EvoDrive / standard pro HEV a PHEV	•
Asistent pro jízdu na dálnici HDA		standard pro HEV	Paket EvoDrive / standard pro HEV a PHEV	•
Systém sledování mrtvého úhlu s asistentem pro zamezení zadním kolizím BCA-R			Paket EvoDrive / Paket EvoPark pro HEV a PHEV	•
360° monitorovací systém (SVM)			Paket EvoPark	•
Asistent pro zabránění kolizím při parkování PCA			Paket EvoPark	•
Kamerový asistent sledování slepých úhlů BVM			Paket EvoPark	•
Inteligentní parkovací asistent s dálkovým ovládáním RSPA			Paket EvoPark - pouze HEV/PHEV	standard pro HEV/PHEV
Zadní parkovací senzory		•	•	•
Přední parkovací senzory		•	•	•
Výbava na přání	Comfort	Exclusive	TOP	GT-Line
Metalický/perleťový lak	16 000	16 000	16 000	16 000
Dvoubarevné provedení exteriéru				20 000
Panoramatické střešní okno, LED bodové osvětlení interiéru			35 000	
Paket EvoDrive (pokročilý adaptivní tempomat SCC + Stop & Go, rozšířený systém autonomního nouzového brzdění FCA-JX, systém sledování mrtvého úhlu s asistentem pro odvrácení kolize BCA, asistent pro jízdu na dálnici HDA) - pouze pro DCT			30 000	•
Paket EvoPark (kamerový asistent sledování mrtvého úhlu BVM, 360° kamerový systém SVM, asistent pro zabránění kolizím při parkování PCA, inteligentní parkovací asistent s dálkovým ovládáním RSPA - pouze pro HEV/PHEV) - pouze s EvoDrive, pouze pro DCT a 6AT			30 000	•
Prémiový Sound systém Harman&Kardon - pouze s paketem EvoPark			20 000	•
Paket Premium (prémiové kožené čalounění - černé nebo béžové barvy, ventilované sedadlo řidiče a spolujezdce, sedadlo řidiče s pamětí)			35 000	
Paket GT-Line Plus (kožené čalounění sedadel, ventilované sedadlo řidiče a spolujezdce, sedadlo řidiče s pamětí, panoramatické střešní okno, LED bodové osvětlení interiéru)				45 000

Ceny jsou uváděny včetně DPH. Součástí ceny nejsou dopravní náklady za převoz vozidla na prodejní místo. Dovozce si vyhrazuje právo měnit ceny a specifikace výbav modelů bez předchozího upozornění. Uvedená data jsou informativní a nejsou závazná pro uzavření kupní smlouvy, jedná se o doporučené prodejní ceny. Slevy a bonusy jsou určeny pro individuální zákazníky spotřebitele na nákup jednoho vozu. Podmínky pro firmy a podnikatele žádejte u autorizovaných dealerů Kia. Všechna vozidla jsou schválena pro provoz na pozemních komunikacích v ČR a splňují emisní limity odpovídající normě EURO 6. Služba Apple CarPlay není v ČR oficiálně podporována a její funkčnost může být omezená. Funkčnost služby Android Auto je závislá na druhu mobilního zařízení. Záruka Kia platí po dobu 7 let od první registrace vozidla, nebo do ujetí 150 000 km, první 3 roky bez omezení kilometrů. Kompletní podmínky záruky Kia naleznete na <https://www.kia.com/cz/prodej/7-leta-zaruka/>

Vysokonapětové sady lithium-iontových akumulátorů v elektromobilech (EV), hybridních vozech (HEV) a externě nabíjitelných hybridních vozidlech (PHEV) značky Kia mají konstrukci koncipovanou pro dlouhou životnost. Pro tyto akumulátory platí záruka Kia po dobu 7 let od první registrace vozidla, nebo do ujetí 150 000 km. Rozhodující je skutečnost, která nastane dříve. Na nízkonapětové akumulátory (48V nebo 12V) v částečně hybridních vozidlech (MHEV) se vztahuje záruka Kia po dobu 2 let od první registrace vozidla bez ohledu na počet ujetých kilometrů. Pro elektromobily (EV) a externě nabíjitelná vozidla (PHEV) pokrývá záruka Kia také snížení kapacity akumulátorů pod hranici 70%. Na snížení kapacity akumulátorů ve vozidlech s druhu pohonu HEV a MHEV se záruka nevztahuje. Pro minimalizaci rizika snížení kapacity akumulátorů postupujte podle pokynů na <https://www.kia.com/cz/prodej/7-leta-zaruka/>

Zcela nová Sportage - technické informace

	1.6 T-GDI GPF	1.6 T-GDI GPF MHEV	1.6 T-GDI GPF MHEV	1.6 CRDI SCR	1.6 CRDI SCR MHEV	1.6 CRDI SCR MHEV	1.6 T-GDI HEV	1.6 T-GDI PHEV
PŘEVODOVKA								
Převodovka	Manuální 6st.	Manuální 6st. IMT	Automatická 7st. DCT	Manuální 6st.	Manuální 6st. IMT	Automatická 7st. DCT	Automatická 6st. AT	Automatická 6st. AT
Pohon	4x2	-	4x2	4x2	4x2	4x2	4x2	-
	-	4x4	4x4	-	4x4	4x4	4x4	4x4
MOTOR								
Typ paliva	Benzín	Benzín	Benzín	Nafta	Nafta	Nafta	Benzín	Benzín
Typ motoru	Řadový čtyřválec	Řadový čtyřválec	Řadový čtyřválec	Řadový čtyřválec	Řadový čtyřválec	Řadový čtyřválec	Řadový čtyřválec	Řadový čtyřválec
Zdvihový objem (ccm)	1 598	1 598	1 598	1 598	1 598	1 598	1 598	1 599
Rozvod	DOHC	DOHC	DOHC	DOHC	DOHC	DOHC	DOHC	DOHC
Max. výkon spalovacího motoru (kW / ot. za min.) 4x2	110 / 5 500	-	110 / 5 500	85 / 4 000	100 / 4 000	100 / 4 000	132 / 5 500	-
Max. výkon spalovacího motoru (kW / ot. za min.) 4x4	-	110 / 5 500	132 / 5 500	-	100 / 4 000	100 / 4 000	132 / 5 500	132 / 5 500
Max. točivý moment spalovacího motoru (Nm ot. za min.) 4x2	250 / 1 500 - 4 000	-	250 / 1 500 - 4 000	280 / 1 500 - 2 750	280 / 1 500 - 3 000	320 / 2 000 - 2 250	265 / 1 500 - 4 500	-
Max. točivý moment spalovacího motoru (Nm ot. za min.) 4x4	-	250 / 1 500 - 4 000	265 / 1 500 - 4 500	-	280 / 1 500 - 3 000	320 / 2 000 - 2 250	265 / 1 500 - 4 500	265 / 1 500 - 4 500
Max. výkon elektromotoru (kW / ot. za min.)	-	-	-	-	-	-	44 / 1 600 - 2 000	67 / 2 100 - 3 300
Max. točivý moment elektromotoru (Nm ot. za min.)	-	-	-	-	-	-	264 / 0 - 1 600	264 / 0 - 1 600
Max. kombinovaný výkon systému (kW)	-	-	-	-	-	-	169	195
Max. kombinovaný točivý moment systému (Nm)	-	-	-	-	-	-	350	350
Kompresní poměr	10.5 : 1	10.5 : 1	10.5 : 1	15.9 : 1	15.9 : 1	15.9 : 1	10.5 : 1	10.5 : 1
Vrtání x zdvih / mm	75.6 x 89	75.6 x 89	75.6 x 89	77.0 x 85.8	77.0 x 85.8	77.0 x 85.8	75.6 x 89	75.6 x 89
Plnění emisních limitů	EURO 6d	EURO 6d	EURO 6d	EURO 6d	EURO 6d	EURO 6d	EURO 6d	EURO 6d
MAX. RYCHLOST A SPOTŘEBA PALIVA								
Maximální rychlost (km / hod.) 4x2	189	-	189	175	180	180	193	-
Maximální rychlost (km / hod.) 4x4	-	189	201	-	180	180	193	191
Zrychlení 0-100 km / h (s) 4x2	10.3	-	9.6	12.1	11.4	11.4	8	-
Zrychlení 0-100 km / h (s) 4x4	-	10.6	9	-	11.7	11.6	8.3	8.2
Kombinovaná spotřeba (l / 100 km) 4x2	6.6 - 7	-	6.3 - 6.6	5.1 - 5.5	4.9 - 5.3	5 - 5.3	5.5 - 5.9	-
Kombinovaná spotřeba (l / 100 km) 4x4	-	6.8 - 7.3	6.9 - 7.2	-	5.3 - 5.7	5.5 - 5.9	6.2 - 6.6	1.1
Emise CO ₂ při kombinované spotřebě (g / km) 4x2	150 - 159	-	143 - 150	135 - 144	127 - 139	130 - 139	125 - 135	-
Emise CO ₂ při kombinované spotřebě (g / km) 4x4	-	154 - 166	156 - 162	-	138 - 150	143 - 154	140 - 149	25.5
HMOTNOST (v kg)								
Provozní hmotnost minimální / maximální 4x2	1 451 - 1 595	-	1 505 / 1 653	1 490 - 1 620	1 523 - 1 654	1 527 - 1 662	1 574 - 1 682	-
Provozní hmotnost minimální / maximální 4x4	-	1 540 - 1 686	1 573 - 1 722	-	1 580 - 1 710	1 601 - 1 736	1 640 - 1 748	1 830 - 1 922
Největší technicky přípustná hmotnost vozidla 4x2	2 085	-	2 145	2 110	2 145	2 150	2 175	-
Největší technicky přípustná hmotnost vozidla 4x4	-	2 175	2 210	-	2 200	2 225	2 245	2 415
Užitečná hmotnost 4x2	490 - 634	-	492 - 640	490 - 620	491 - 622	488 - 623	493 - 601	-
Užitečná hmotnost 4x4	-	489 - 635	488 - 637	-	490 - 620	489 - 624	497 - 605	493 - 585
Max. hmotnost brzděného přívěsu	1650	1650	1650	1650	1950	1650	1650	1350
Max. hmotnost nebrzděného přívěsu	750	750	750	750	750	750	750	750
VŠEOBECNÉ INFORMACE O MODELU								
ROZMĚRY (v mm)								
Délka / Šířka / Výška (mm)	4 515 / 1 865 / 1 650							
Rozvor náprav (mm)	2 680							
Rozchod kol vpředu / vzadu (mm)	1 630 / 1 637 – 17" kola, 1 615 / 1 622 – 18" + 19"							
Přední / zadní převis (mm)	905 / 930							
Minimální světlá výška (mm)	170							
Poloměr otáčení (m)	5.5							
Maximální zatížení střechy (kg)	100							
Nájezdové úhly přední / zadní (°)	17 / 26.4							
Přechodový úhel (°)	16.7, 15.8 (PHEV)							
Objem zav. prostoru min / max VDA	591 / 1 780 - benzín, 562 / 1 751 - benzín MHEV, 571 / 1 760 - nafta, 526 / 1 715 - nafta MHEV, 587 / 1 776 - HEV, 540 / 1 715 - PHEV							
Objem palivové nádrže (l)	54 / 52 (HEV) / 42 (PHEV)							
Systém SCR s nádrží o objemu (l) - pouze pro naftové motory	14							
PODVOZEK								
	Vpředu nezávislé zavěšení McPherson s vinutými pružinami, plynovými tlumiči a zkrutným stabilizátorem							
	Vzadu nezávislé víceprvkové zavěšení s vinutými pružinami, plynovými tlumiči a zkrutným stabilizátorem							
POHON								
	4x2 - pohon přední nápravy							
	4x4 - stálý pohon přední nápravy s automatickým přřazením zadní nápravy							
	Systém TOD (Torque on Demand) s rozdělením točivého momentu v rozmezí 100% přední náprava a 0% zadní náprava až 50% přední náprava - 50% zadní náprava							
ŘÍZENÍ								
	Hřebenové s elektrickým posilovačem							
BRZDY								
	Brzdy dvoukruhové hydraulické, s podtlakovým posilovačem, přední ventilované kotoučové, zadní kotoučové s ABS a BAS							
	ESC s funkcemi TCS, VSM, HAC, DBC							
PNEUMATIKY								
	215/65 R17; 235/55 R18; 235/50 R19 v závislosti na výbavě							



- ESC - elektronický stabilizační systém, BAS - brzdový asistent, VSM - ovládání stability vozidla, HAC - asistent pro rozjezd do kopce, DBC - asistent pro sjíždění svahů,

TCS - systém regulace prokluzu, ABS - anti blokovací systém

- Hodnoty spotřeby paliva a emisí homologovány dle WLTP.

- Objem zavazadlového prostoru dle VDA

- Výše uvedené údaje jsou informativní a dovoze si vyhražuje právo měnit technické údaje bez předchozího upozornění

01-01-22

Kia Sportage

215/65 R17

NEXENTIRE 17402
215/65R17 103 V XL C1

2020/740

Informační štítek o pneumatikách

Nařízení EU 2020/740

Značka	NEXENTIRE		
Model pneumatiky	N'FERA Primus		
Identifikační číslo	Třída pneumatiky	17402	C1
Rozměr	215/65R17		
Rychlostní index	V 240 km/h		
Nosnostní index	103		
Index zatížení	XL		
Efektivita spotřeby paliva	B		
Efektivita přilnavosti za mokra	B		
Třída vnější hlučnosti	Hodnota vnější hlučnosti	B	71 dB
Pneumatika do zimních podmínek	Ne		
Pneumatika pro jízdu na ledu	Ne		
Datum začátku výroby	30/20		
Datum konce výroby	-		
Adresa výrobce	Public contact, Lise-Meitner-S trasse 1, 65779 Kelkheim, DE		
Další informace			

Continental 0358454
215/65 R 17 103 V XL C1

2020/740

Informační štítek o pneumatikách

Nařízení EU 2020/740


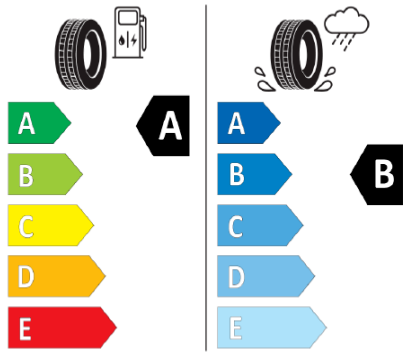
Značka	Continental
Model pneumatiky	EcoContact 6
Identifikační číslo pneumatiky	0358454
Rozměr	215/65 R 17
Nosnostní index	103
Rychlostní index	V
Efektivita spotřeby paliva	A
Efektivita přilnavosti za mokra	A
Třída vnější hlučnosti	B
Hodnota vnější hlučnosti	72 dB
Pneumatika do zimních podmínek	Ne
Pneumatika pro jízdu na ledu	Ne
Datum začátku výroby	40/20
Datum konce výroby	-
Index zatížení	XL
Další informace	

215/65 R17



MICHELIN 087055

215/65R17 103 V C1



2020/740



Informační štítek o pneumatikách Nařízení EU 2020/740

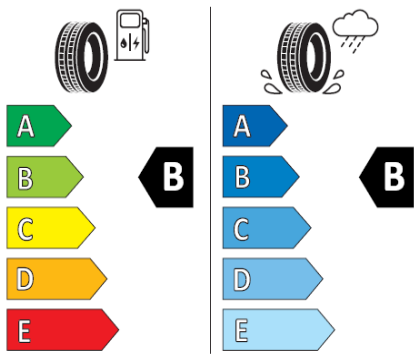
Značka	MICHELIN
Model pneumatiky	PRIMACY 4 S2
Identifikační číslo pneumatiky	087055
Rozměr	215/65R17
Nosnostní index	103
Rychlostní index	V
Efektivita spotřeby paliva	A
Efektivita přilnavosti za mokra	B
Třída vnější hlučnosti	B
Hodnota vnější hlučnosti	70
Pneumatika do zimních podmínek	Ne
Pneumatika pro jízdu na ledu	Ne
Datum začátku výroby	21/18
Datum konce výroby	
Index zatížení	XL
Další informace	215/65 R17 103V XL TL PRIMACY 4 S2 MI

235/55 R18



NEXENTIRE 17403

235/55R18 104 V XL C1



2020/740

Informační štítek o pneumatikách

Nařízení EU 2020/740

Značka	NEXENTIRE		
Model pneumatiky	N'FERA Primus		
Identifikační číslo	Třída pneumatiky	17403	C1
Rozměr	235/55R18		
Rychlostní index	V 240 km/h		
Nosnostní index	104		
Index zatížení	XL		
Efektivita spotřeby paliva	B		
Efektivita přilnavosti za mokra	B		
Třída vnější hlučnosti	Hodnota vnější hlučnosti	B	71 dB
Pneumatika do zimních podmínek	Ne		
Pneumatika pro jízdu na ledu	Ne		
Datum začátku výroby	30/20		
Datum konce výroby	-		
Adresa výrobce	Public contact, Lise-Meitner-S trasse 1, 65779 Kelkheim, DE		
Další informace			


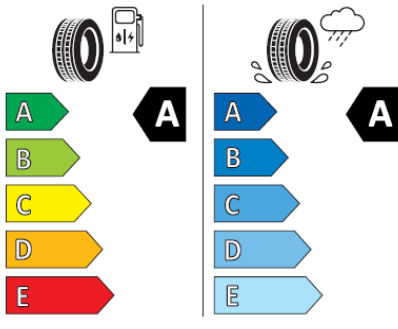


235/55 R18



Continental 0358434

235/55 R 18 104 V XL C1



2020/740

Informační štítek o pneumatikách

Nařízení EU 2020/740


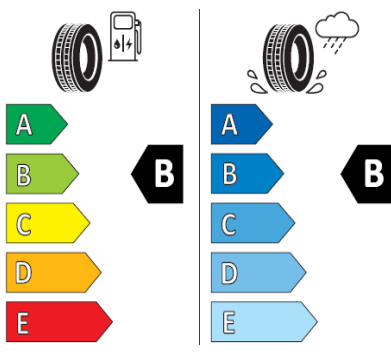
Značka	Continental
Model pneumatiky	EcoContact 6
Identifikační číslo pneumatiky	0358434
Rozměr	235/55 R 18
Nosnostní index	104
Rychlostní index	V
Efektivita spotřeby paliva	A
Efektivita přilnavosti za mokra	A
Třída vnější hlučnosti	B
Hodnota vnější hlučnosti	72 dB
Pneumatika do zimních podmínek	Ne
Pneumatika pro jízdu na ledu	Ne
Datum začátku výroby	40/20
Datum konce výroby	-
Index zatížení	XL
Další informace	

235/50 R19



NEXENTIRE 17404

235/50R19 103 V XL C1



2020/740

Informační štítek o pneumatikách

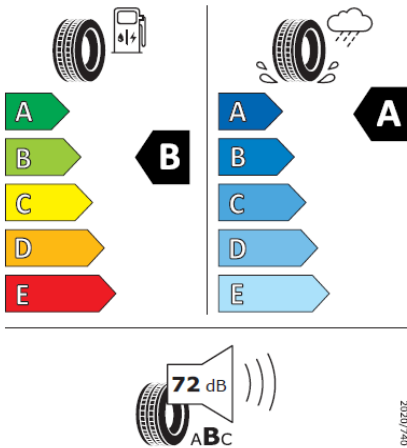
Nařízení EU 2020/740

Značka	NEXENTIRE		
Model pneumatiky	N'FERA Primus		
Identifikační číslo	Třída pneumatiky	17404	C1
Rozměr	235/50R19		
Rychlostní index	V 240 km/h		
Nosnostní index	103		
Index zatížení	XL		
Efektivita spotřeby paliva	B		
Efektivita přilnavosti za mokra	B		
Třída vnější hlučnosti	Hodnota vnější hlučnosti	B	71 dB
Pneumatika do zimních podmínek	Ne		
Pneumatika pro jízdu na ledu	Ne		
Datum začátku výroby	30/20		
Datum konce výroby	-		
Adresa výrobce	Public contact, Lise-Meitner-S trasse 1, 65779 Kelkheim, DE		
Další informace			

235/50 R19



Continental 0358437
235/50 R 19 103 V XL C1



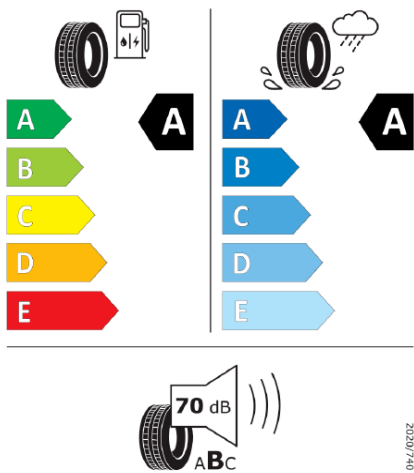
Informační štítek o pneumatikách

Nařízení EU 2020/740

Značka	Continental
Model pneumatiky	PremiumContact 6
Identifikační číslo pneumatiky	0358437
Rozměr	235/50 R 19
Nosnostní index	103
Rychlostní index	V
Efektivita spotřeby paliva	B
Efektivita přilnavosti za mokra	A
Třída vnější hlučnosti	B
Hodnota vnější hlučnosti	72 dB
Pneumatika do zimních podmínek	Ne
Pneumatika pro jízdu na ledu	Ne
Datum začátku výroby	49/20
Datum konce výroby	-
Index zatížení	XL
Další informace	



MICHELIN 101258
235/50R19 103 V C1



Informační štítek o pneumatikách

Nařízení EU 2020/740

Značka	MICHELIN
Model pneumatiky	PRIMACY 4 S1
Identifikační číslo pneumatiky	101258
Rozměr	235/50R19
Nosnostní index	103
Rychlostní index	V
Efektivita spotřeby paliva	A
Efektivita přilnavosti za mokra	A
Třída vnější hlučnosti	B
Hodnota vnější hlučnosti	70
Pneumatika do zimních podmínek	Ne
Pneumatika pro jízdu na ledu	Ne
Datum začátku výroby	21/18
Datum konce výroby	
Index zatížení	XL
Další informace	235/50 R19 103V XL TL PRIMACY 4 S1 MI